



Schlagtaster mit Schloss

Schlagtaster

Drucktaster

Schlüsseltaster

Signallampe

Technische Daten Deckeleinbaukomponenten



Ex-d Einbaubefehlsgeber/Anzeigeelemente/Betätiger für GHG 64

Kennzeichnung nach 94/9/EG	⊕ II 2 G Ex d II
EG-Baumusterprüfbescheinigung	PTB 06 ATEX 1009U
Betriebstemperaturbereich	-20 °C bis +70 °C
	-20 °C bis +100 °C (Option)
Umgebungstemperaturbereich ¹⁾	-20 °C bis +40 °C
	-20 °C bis +55 °C (Option)
Bemessungsspannung Schaltersockel	bis 500 V
Bemessungsspannung Anzeigelampe	230 V
Bemessungsstrom Schaltersockel	bis 63 A
Schutzart nach EN 60529	IP65 (IP66, aufgeführte Schaltersockel bis 10 A, als Option)
Befestigungsgewinde Ex-d	M22 x 1,5

6

Bestellangaben

Typ	Ausführung	Bestell-Nr.
 Schaltersockel	1 S	GHG 640 9617 P0001
	1 Ö	GHG 640 9617 P0002
	1S + 1 Ö	GHG 640 9617 P0003
	2 S	GHG 640 9617 P0004
	2 Ö	GHG 640 9617 P0005
	2 S + 1 Ö	GHG 640 9617 P0006
	1 S + 2 Ö	GHG 640 9617 P0007
	2 S + 2 Ö	GHG 640 9617 P0008
	3 S + 1 Ö	GHG 640 9617 P0009
	1 S + 3 Ö	GHG 640 9617 P0010
	4 S	GHG 640 9617 P0011
	4 Ö	GHG 640 9617 P0012

Typ	Ausführung	Bestell-Nr.	Gewindelänge	
 Drucktaster			25 mm	40 mm
	gelb	GHG 640 9607 P0011		
	blau	GHG 640 9607 P0012	P0022	
	rot	GHG 640 9607 P0013	P0023	
	grün	GHG 640 9607 P0014	P0024	
	weiß	GHG 640 9607 P0015	P0025	
	schwarz	GHG 640 9607 P0016	P0026	
 Schlüsseltaster	mit 2 Schlüsseln	GHG 640 9608 P0011	P0012	

Typ	Ausführung	Bestell-Nr.	Gewindelänge	
 Signallampenvorsatz			25 mm	40 mm
	grün	GHG 640 9614 P0011	P0021	
	rot	GHG 640 9614 P0012	P0022	
	gelb	GHG 640 9614 P0013	P0023	
	blau	GHG 640 9614 P0014	P0024	
	farblos	GHG 640 9614 P0015	P0025	

Typ	Ausführung	Bestell-Nr.	Gewindelänge	
 Schlagtaster/ Notaus Taster			25 mm	40 mm
	D 36 mm			
	mit Schloss	GHG 640 9603 P0011	P0013	
	D 50 mm			
	mit Schloss	GHG 640 9603 P0012	P0014	
	mit Dreh- entriegelung	GHG 640 9604 P0011	P0012	
Notaus-Taster	GHG 640 9606 P0011	P0012		

Ex-d(e) Steuereinheiten, Steuerschalter, Klemmenkästen sowie Verteilungen können gemäß der EG-Baumusterprüfbescheinigung PTB 08 ATEX 1043X gebaut werden.

Ex-d Einbaukomponenten



Drehschalter Bodenmontage


Drehschalter Deckelmontage

Fotozelle


Sichtfenster, rund


Sichtfenster, eckig

Bestellangaben

Typ	Ausführung	Bestell-Nr.
Hauptschalter bis 1000 A 	Drehschalter f. Deckel	
	Schalter 20 A/ 32-63 A	GHG 640 9612 P0001
	Schalter 20 A/ 63-100 A	NOR 000 001 170 030
	Schalter 20 A/ 100-250 A	NOR 000 001 170 031
	Schalter 20 A/ 250-1000 A	NOR 000 001 170 032

Typ	Ausführung	Bestell-Nr.
Sichtfenster 	eckig, 60 x 60 mm	auf Anfrage
	eckig, 140 x 60 mm	auf Anfrage
	eckig, 140 x 180 mm	auf Anfrage
	rund, Ø 80 mm	auf Anfrage

Typ	Ausführung	Bestell-Nr.
Fotozelle 	250 VAC / 10 A	GHG 640 9601 P0003

Typ	Ausführung	Bestell-Nr.
Abschließ-Vorrichtung 	Drucktaster gedrückt	GHG 640 9614 P0001
	Drucktaster ungedrückt	GHG 640 9614 P0002

Ex-d(e) Steuereinheiten, Steuerschalter, Klemmenkästen sowie Verteilungen können gemäß der EG-Baumusterprüfbescheinigung PTB 08 ATEX 1043X gebaut werden.